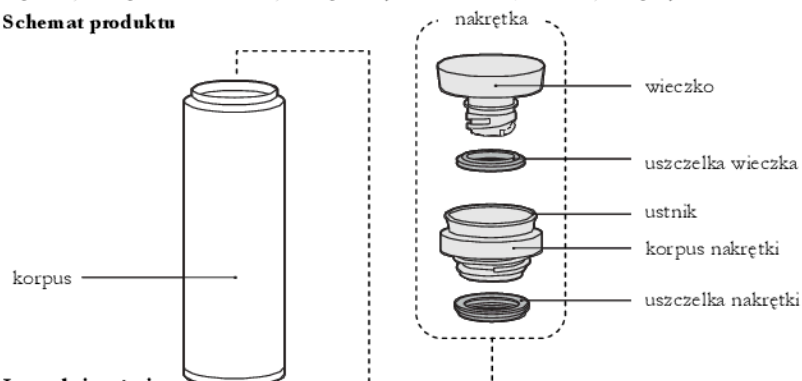


Izolacyjna butelka próżniowa ze stali nierdzewnej do użytku codziennego

Dziękujemy za zakup butelki próżniowej Thermos® ze stali nierdzewnej. Przed użyciem zapoznaj się z poniższą instrukcją. Po przeczytaniu zachowaj instrukcję na przyszłość.

Schemat produktu



Instrukcja użycia

1 Otwieranie wiezka



2 Zamykanie wiezka



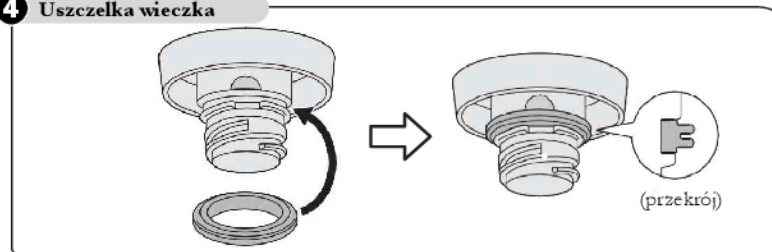
3 Napełnianie

Napełnij napojem do wysokości na obrazku. W wypadku przepełnienia może dojść do wylania podczas dokręcania nakrętki.

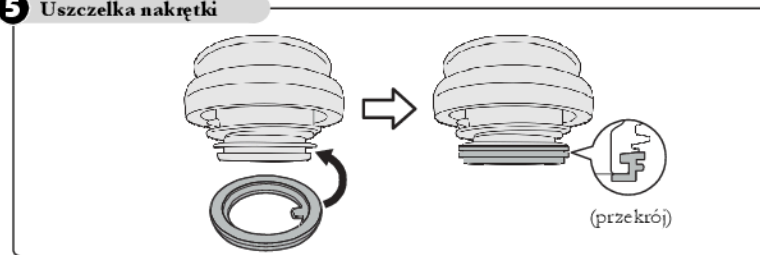
W celu osiągnięcia lepszych efektów podgrzei/ochłódź termos ciepłą/zimną wodą przez ok 1 minutę.



4 Uszczelka wiezka



5 Uszczelka nakrętki



Konservacja

- Przed pierwszym użyciem i po każdym kolejnym użyciu zawsze umyj termos letnią wodą i pozostaw o dokładnego wyschnięcia. Przechowuj z otwartą nakrętką.
- Do czyszczenia możesz użyć neutralnych, nietrących środków czystości, wybielacza na bazie tlenu (nie używaj tych środków na wewnętrznej części korpusu termosu).
- Raz w roku skontroluj szczelność termosu, ewentualnie wymień zużyte części na nowe – patrz rozdział Części wymienne.

Instrukcja bezpieczeństwa

- ✗ Nie pozostawiaj napojów łatwo psujących się, jak na przykład mleko, w termosie na zbyt długi czas, nie nadaje się do napojów gazowanych, mięszu oraz herbaty liściastej,
- ✗ nie używaj termosu jeśli dojdzie do uszkodzenia obudowy wewnętrznej i napój przedostanie się pomiędzy ścianki termosu lub jeśli termos utraci swoje właściwości izolacyjne,
- ✗ nie używaj ostrych przedmiotów, nie pozostawiaj korpusu termosu w wodzie,
- ✗ nie kładź na rozpalone przedmioty, nie wkładaj do mikrofalówki,
- ✗ nie używaj rozpuszczalnika, benzyny, druciaka, proszku do czyszczenia,
- ✗ oleje lub kremy mogą uszkodzić powierzchnię korpusu termosu,
- ✗ po zewnętrznej stronie korpusu termosu nie używaj wybielacza, nie sterylizuj poprzez wygotowywanie
- ✗ **korpusu termosu pokrytego powierzchniowo (obrazki, kolor) nie należy myć w zmywarce.**
- ✓ Używaj tylko na napoje.

Specyfikacja

Objętość: 250 / 350 / 500 ml

Waga: 0,15 / 0,17 / 0,21 kg

Rozmiary: wysokość – 15,5 / 19,5 / 21,5 cm

średnica – 6,5 / 6,5 / 7 cm

Keeps Cold*: 10 / 14 / 18 godz.

Keeps Hot*: 8 / 12 / 16 godz.

*Wydajność izolacji jest podawana w godzinach. Mierzony jest czas, w którym temperatura napoju zmieni się z początkowej do końcowej wartości, gdzie temperatura otoczenia wynosi 20°C. Keeps Hot: początkowa temperatura 95°C, końcowa temperatura 49°C. Keeps Cold: początkowa temperatura 1°C, końcowa temperatura 13°C.

Części wymienne

Nakrętka, ustnik i słomka to części zużywające się – regularnie kontroluj, czy części nie są zużyte i ewentualnie wymień je na nowe.

Części wymienne: 1) Zestaw uszczelki; 2) Nakrętka łącznie z uszczelką

Części wymienne możesz zamówić na www.thermos.pl lub u swojego sprzedawcy.

Kontakt

Wyłączny dystrybutor w Polsce:

THERMOS® - Nisen s.r.o.

web: www.thermos.pl

